

Hållplatsens framkomlighetsuppgifter samt tjänster och faciliteter

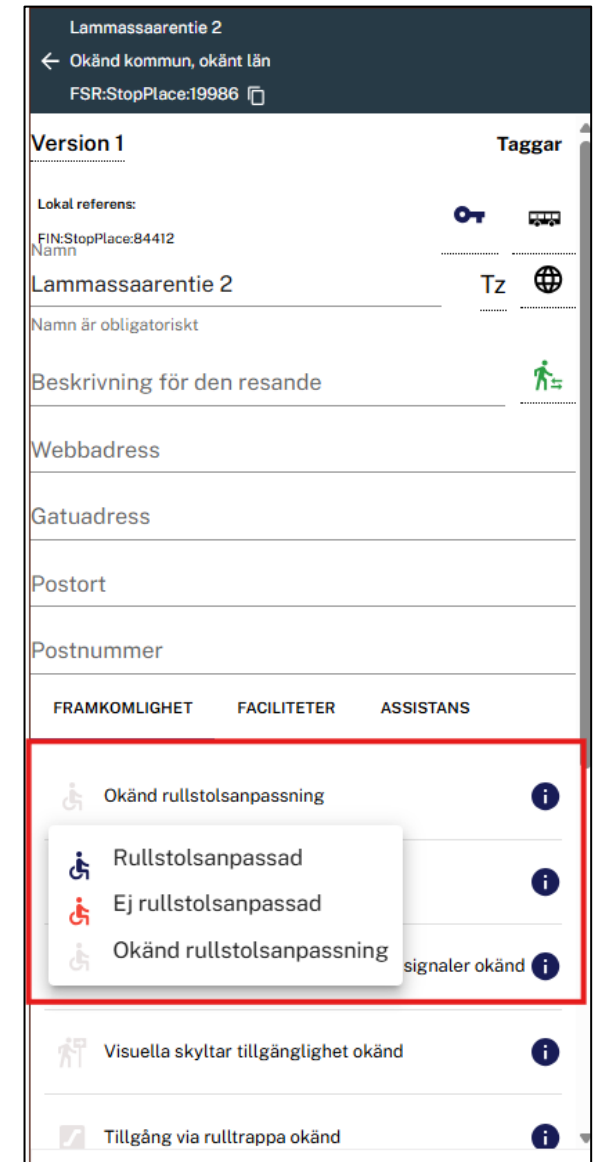
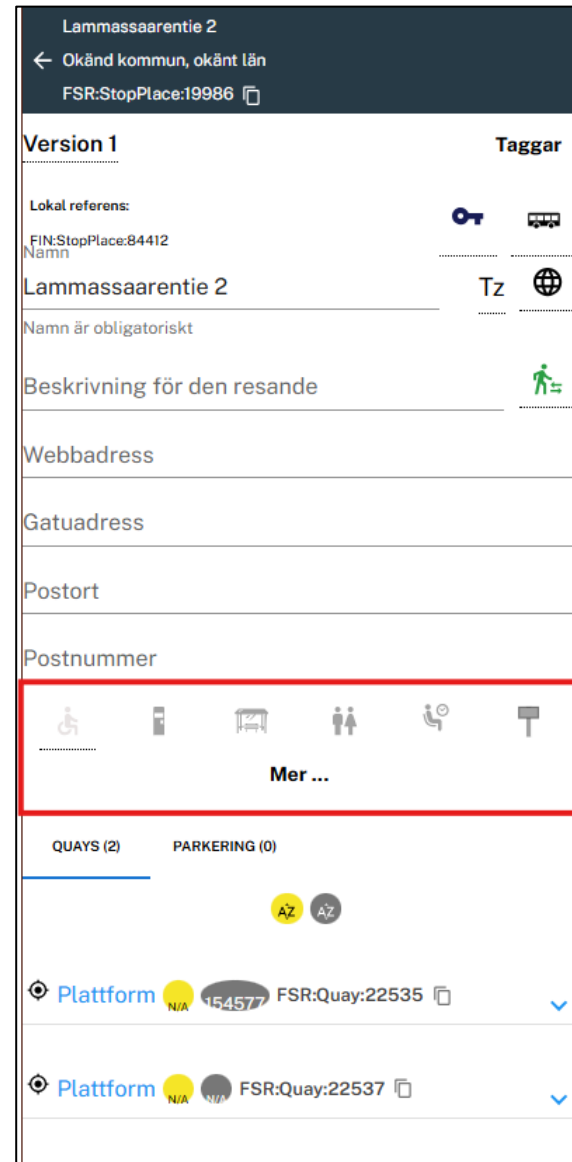
- I applikationen är det möjligt att utöver hållplatsens framkomlighet även beskriva dess faciliteter och tjänster, såsom vindskydd, väntkurer och cykelställningar. Denna information hjälper resenären att välja den hållplats som bäst tillgodoser hans behov.
- Ska uppgifter sparas på hållplats- eller plattformsnivå?
 - Tumregeln kan anses vara att all den framkomlighets- och facilitetsinformation som är gemensam för hållplatsens alla plattformar sparas på hållplatsnivån. Uppgifter om plattformens framkomlighet och faciliteter sparas alltid för plattformen.
 - Till exempel är väntkuren ofta gemensam för alla plattformar, men vindskyddet tillhör ofta en plattform. Samma regel gäller alla andra faciliteter, med undantag av parkeringsplatser.

Allmän anvisning för att lägga till framkomlighets- och facilitetsinformation till *hållplatsen*

- Framkomlighets- och facilitetsinformation kan läggas till hållplatsen. Dessutom kan uppgifter om assistanstjänster läggas till för stationen. Du kan lägga till uppgifter när du skapar en ny hållplats eller senare redigerar en befintlig hållplats.

Tilllägg av framkomlighets- och facilitetsinformation till hållplatsen

1. Öppna först hållplatsen i redigeringsläge. På blanketten för egenskapsuppgifter finns en del av ikonerna för hållplatsens framkomlighets- och facilitetsinformation. Du kan klicka på dem och välja ett lämpligt alternativ direkt.
2. Under ikonerna finns alternativet **”Mer...”** och genom att klicka på det visas flikarna **”Framkomlighet, faciliteter och assistans”**. Under dessa finns all framkomlighets- och facilitetsinformation som ska läggas till hållplatserna samt uppgifter om stationernas assistanstjänster.
3. Uppgifterna läggs till hållplatsen genom att aktivera ett lämpligt alternativ bland den önskade framkomlighets- eller facilitetsinformationen. Kom ihåg att endast den framkomlighets- och facilitetsinformation som gäller hållplatsens *alla* plattformar läggs till hållplatsen. Ett undantag är toaletten och väntkuren, som märks ut på hållplatsnivån om faciliteten i fråga finns på en enda plattform.

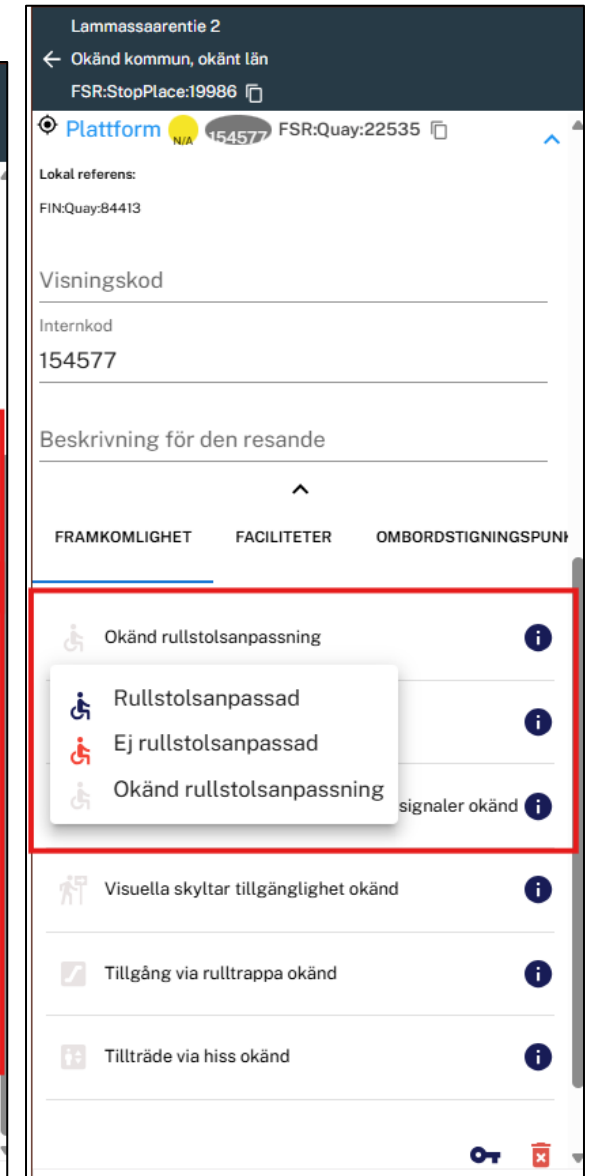
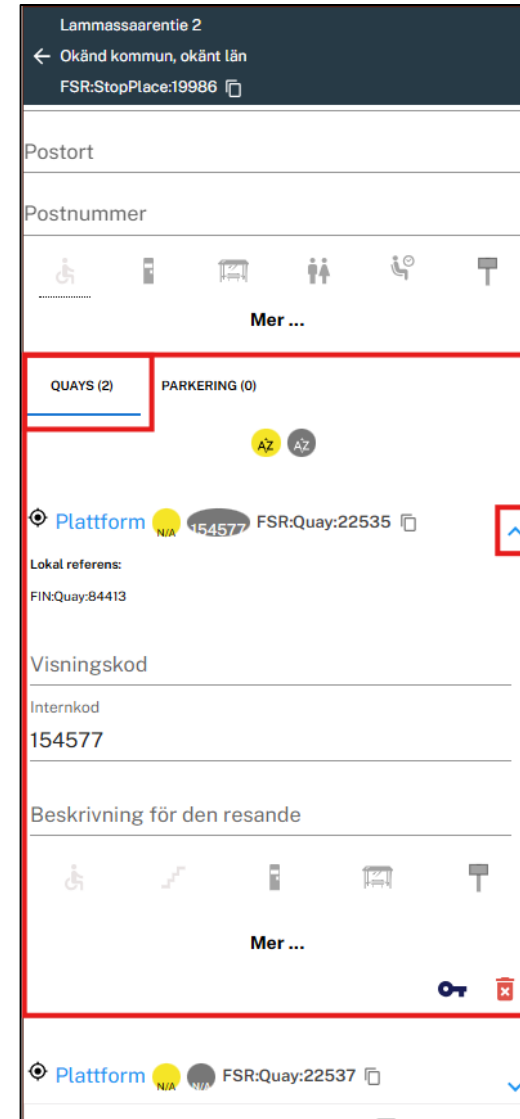


Allmän anvisning för att lägga till framkomlighets- och facilitetsinformation till *plattformen*

- Framkomlighets- och facilitetsinformation läggs i första hand till plattformen, separat för varje plattform. Det finns inga plattformsspecifika assistanstjänster, utan de är alltid hållplatspecifika. Det är också möjligt att lägga till ombordstigningspunkter till plattformen i PETI, men denna egenskap är inte i bruk för närvarande. Du kan lägga till uppgifter när du skapar en ny hållplats eller senare redigerar en befintlig hållplats.

Tilllägg av framkomlighets- och facilitetsinformation till plattformen

1. För att lägga till framkomlighets- och facilitetsinformation ska du öppna den hållplats, till vars plattformar du vill lägga till information.
2. Välj från pilen högra kanten den plattform som du vill redigera.
3. Under plattformen finns en del av framkomlighets- och facilitetsuppgifterna som snabbikoner. Du kan aktivera dem och välja ett lämpligt alternativ direkt.
4. Under ikonerna finns alternativet ”Mer...” och genom att klicka på det visas flikarna ”Framkomlighet, faciliteter och ombordstigningspunkter”. Under dessa finns all framkomlighets- och facilitetsinformation som kan läggas till hållplatserna.
5. Uppgifterna läggs till hållplatsen genom att aktivera ett lämpligt alternativ bland den önskade framkomlighets- eller facilitetsinformationen.



Framkomlighetsuppgifter

- Trapplöshet
 - Om man kan ta sig till hållplatsen utan trappor, antingen direkt eller till exempel med hiss eller via en ramp, väljer man här *inga trappor*. Uppgiften kan också sparas för en enskild plattform.
- Rullstolsanpassning
 - Även om en hållplats inte har trappor, kan den ändå vara olämplig för rullstol: tillträdet till hållplatsen eller själva hållplatsen kan till exempel vara för smal eller för brant.

Observera att vissa framkomlighets- eller facilitetsuppgifter kan läggas till både hållplatsen och plattformen eller endast på någondera. Denna nivåstruktur kan användas för att beskriva såväl små och enkla hållplatser som stora och komplicerade hållplatser (stora järnvägsstationer) på samma sätt. Sådan information om tjänster och faciliteter är bland annat biljettautomater, vindskydd, toaletter och hållplatsskyltar.

Bedömning av framkomligheten

- Bedömningen av framkomligheten grundar sig både på hållplats- och plattformsnivåns tillgänglighetsbegränsningar. Plattformens tillgänglighetsbegränsningar påverkar hållplatsens framkomlighetsuppgifter och tvärtom. Hållplatsen kan vara rullstolsanpassad, delvis rullstolsanpassad, ej rullstolsanpassad eller så kan informationen om rullstolsanpassning vara okänd. Nedan finns ett exempel på hållplatsens rullstolsanpassning på hållplats- och plattformsnivå. Samma klassificering gäller alla andra framkomlighetsuppgifter som beskrivs i tabellerna om [hållplatsens framkomlighet](#) och [plattformens framkomlighet](#).

Hållplatsens framkomlighet

- Om alla plattformar på hållplatsen har som uppgift "*rullstolsanpassad*", sparas uppgiften "*rullstolsanpassad*" på hållplatsnivån.
- Hållplatsen är delvis rullstolsanpassad om någon av plattformarna på hållplatsen har information om att den är "*rullstolsanpassad*" och en annan hållplats "*Ej rullstolsanpassad*".
- Hållplatsen lämpar sig inte för rullstolar om alla plattformar på hållplatsen har uppgiften "*Ej rullstolsanpassad*". Då sparas "*Ej rullstolsanpassad*" på hållplatsnivån.
- Hållplatsens lämplighet för rullstol är okänd när minst en av plattformarna på hållplatsen har "*okänd rullstolsanpassning*" som uppgift.

Plattformens framkomlighet

- Om användaren ändrar tillgänglighetsbegränsningarna på hållplatsen påverkar det framkomlighetsuppgifterna för hållplatsens alla plattformar. Om framkomlighetsinformationen ”rullstolsanpassad” ställs in på hållplatsnivån, sparas uppgiften i fråga för ALLA plattformar. På motsvarande sätt, om alla plattformar sedan tidigare har uppgiften ”*Rullstolsanpassad*” och man på hållplatsnivån väljer ”*Ej rullstolsanpassad*”, sparas ”*Ej rullstolsanpassad*” för hållplatsens ALLA plattformar.
- Framkomlighetsuppgifter kan ställas in separat för varje plattform, om de skiljer sig från framkomlighetsuppgifterna för hållplatsens övriga plattformar. Då kan hållplatsen vara delvis rullstolsanpassad.

Hållplatsens framkomlighet

I den vidstående tabellen finns hållplatsens framkomlighetuppgifter jämte alternativ. Om framkomlighetsuppgiften finns måste den alltid läggas till. Observera att om hållplatsen inte lämpar sig för rullstol, välj ”Ej rullstolsanpassad”. Alternativet ”Okänd rullstolsanpassning” väljs när det inte finns information om lämpligheten för rullstolsanvändare.

FRAMKOMLIGHET	EVENTUELLA ANVÄNDNINGSFALL
Rullstolsanpassning <ul style="list-style-type: none">• Rullstolsanpassad• Ej rullstolsanpassad• Okänd rullstolsanpassning	Är alla plattformar på denna hållplats rullstolsanpassade?
Trapplöshet <ul style="list-style-type: none">• Inga trappor• Tillträde endast via trappor• Möjlighet att använda trappor okänd	Är alla rutter till denna hållplats tillgängliga?
Ljudsignalanordningar <ul style="list-style-type: none">• Ljudsignaler tillgängliga• Inga ljudsignaler• Tillgång till ljudsignaler okänd	Finns det ljudsignaler på alla plattformar på den här hållplatsen?
Visuella skyltar <ul style="list-style-type: none">• Visuella skyltar tillgängliga• Inga visuella skyltar• Visuella skyltar tillgänglighet okänd	Finns det visuella skyltar på alla plattformar på den här hållplatsen?
Rulltrappor <ul style="list-style-type: none">• Tillgång via rulltrappa• Ingen tillgång via rulltrappa• Tillgång via rulltrappa okänd	Kan man ta sig till alla plattformar på den här hållplatsen med rulltrappor?
Hiss <ul style="list-style-type: none">• Tillträde via hiss• Inget tillträde via hiss• Tillträde via hiss okänd	Kan man ta sig till alla plattformar på den här hållplatsen med hiss?

Plattformens framkomlighet

I den vidstående tabellen finns plattformens framkomlighetuppgifter jämte alternativ.

Framkomlighetsuppgiften ska läggas till plattformen om informationen finns / är tillgänglig, på samma sätt som för hållplatsen.

FRAMKOMLIGHET	EVENTUELLA ANVÄNDNINGSFALL
Rullstolsanpassning <ul style="list-style-type: none">• Rullstolsanpassad• Ej rullstolsanpassad• Okänd rullstolsanpassning	Är plattformen rullstolsanpassad?
Trapplöshet <ul style="list-style-type: none">• Inga trappor• Tillträde endast via trappor• Möjlighet att använda trappor okänd	Är plattformen trapplös?
Ljudsignalanordningar <ul style="list-style-type: none">• Ljudsignaler tillgängliga• Inga ljudsignaler• Tillgång till ljudsignaler okänd	Finns det ljudsignalanordningar på plattformen?
Visuella skyltar <ul style="list-style-type: none">• Visuella skyltar tillgängliga• Inga visuella skyltar• Visuella skyltar tillgänglighet okänd	Finns det visuella skyltar på plattformen?
Rulltrappor <ul style="list-style-type: none">• Tillgång via rulltrappa• Ingen tillgång via rulltrappa• Tillgång via rulltrappa okänd	Kan man ta sig till plattformen med rulltrappor?
Hiss <ul style="list-style-type: none">• Tillträde via hiss• Inget tillträde via hiss• Tillträde via hiss okänd	Kan man ta sig till plattformen med hiss?

Tjänster och faciliteter

- Faciliteterna kan läggas till på hållplats- och plattformsnivå. Ett undantag är dock toaletten och väntkuren, som alltid märks ut på hållplatsnivån om denna uppgift finns för en enda plattform. För en del tjänster och faciliteter kan tillgängligheten av faciliteterna i fråga sparas som tilläggsuppgifter.

Hållplatsens faciliteter

I tabellen nedan finns *hållplatsens* alla facilitetsuppgifter jämte tilläggsuppgifter i PETI. Det finns också tillgänglighetsuppgifter för en del av faciliteterna.

FACILITETER	EVENTUELLA ANVÄNDNINGSFALL
Hållplatsskylt <ul style="list-style-type: none"> Hållplatsskylt Ingen hållplatsskylt 	Finns det en hållplatsskylt på hållplatsen som täcker alla plattformar?
Biljettautomat <ul style="list-style-type: none"> Biljettautomat <ul style="list-style-type: none"> Antal biljettautomater Audiosystem <ul style="list-style-type: none"> Audiosystem Inget audiosystem Taktilier <ul style="list-style-type: none"> Taktilier Inga taktilier Tillträde med rullstol <ul style="list-style-type: none"> Tillträde med rullstol Inget tillträde med rullstol Ingen biljettautomat 	Finns det en biljettautomat på alla plattformar på den här hållplatsen?
Biljettkassa <ul style="list-style-type: none"> Biljettkassa Ingen biljettkassa 	Finns det en biljettkassa på alla plattformar på den här hållplatsen?
Försäljningsdisk <ul style="list-style-type: none"> Försäljningsdisk <ul style="list-style-type: none"> Induktionsslingor <ul style="list-style-type: none"> Induktionsslingor Inga induktionsslingor Tillträde med rullstol <ul style="list-style-type: none"> Tillträde med rullstol Inget tillträde med rullstol Ingen försäljningsdisk 	Finns det en försäljningsdisk på alla plattformar på den här hållplatsen?

Vindskydd <ul style="list-style-type: none"> Vindskydd <ul style="list-style-type: none"> Sittplatser <ul style="list-style-type: none"> Sittplatser Inga sittplatser Trapplost tillträde <ul style="list-style-type: none"> Inga trappor Tillträde endast via trappor Öppet <ul style="list-style-type: none"> Öppet Slutet Inget vindskydd 	<p>Har alla plattformar på den här hållplatsen ett vindskydd?</p> <p>Är alla plattformars vindskydd på denna hållplats trapplösa?</p> <p>Har vindskyddet fyra väggar och ett tak?</p>
Toalett <ul style="list-style-type: none"> Toalett tillgänglig <ul style="list-style-type: none"> Tillträde med rullstol <ul style="list-style-type: none"> Tillträde med rullstol Inget tillträde med rullstol Ingen toalett tillgänglig 	<p>Finns det en toalett på hållplatsen?</p> <p>För att kunna lägga till information om toaletten i PETI måste toaletten antingen upprätthållas av hållplatsens ägare eller dennes samarbetspartner.</p>
Väntkur <ul style="list-style-type: none"> Väntkur <ul style="list-style-type: none"> Sittplatser <ul style="list-style-type: none"> Sittplatser Inga sittplatser Trapplost tillträde <ul style="list-style-type: none"> Inga trappor Tillträde endast via trappor Uppvärmning <ul style="list-style-type: none"> Uppvärmning Ingen uppvärmning Ingen väntkur 	Finns det en väntkur på hållplatsen? Väntkuren är ofta gemensam för hållplatsens alla plattformar, varvid den läggs till på hållplatsnivå.
Informationsskärm <ul style="list-style-type: none"> Informationsskärm Ingen informationsskärm 	Finns det en informationsskärm på hållplatsen?

Plattformens faciliteter

Framkomlighetsuppgiften ska läggas till plattformen, på samma sätt som för hållplatsen.

FACILITETER	EVENTUELLA ANVÄNDNINGSFALL
Hållplatsskylt <ul style="list-style-type: none"> Hållplatsskylt Ingen hållplatsskylt 	Finns det en hållplatsskylt på plattformen?
Biljettautomat <ul style="list-style-type: none"> Biljettautomat <ul style="list-style-type: none"> Antal biljettautomater Audiosystem <ul style="list-style-type: none"> Audiosystem Inget audiosystem Taktilier <ul style="list-style-type: none"> Taktilier Inga taktilier Tillträde med rullstol <ul style="list-style-type: none"> Tillträde med rullstol Inget tillträde med rullstol Ingen biljettautomat 	Finns det en biljettautomat på plattformen?
Biljettkassa <ul style="list-style-type: none"> Biljettkassa Ingen biljettkassa 	Finns det en biljettkassa på plattformen?
Försäljningsdisk <ul style="list-style-type: none"> Försäljningsdisk <ul style="list-style-type: none"> Induktionsslingor <ul style="list-style-type: none"> Induktionsslingor Inga induktionsslingor Tillträde med rullstol <ul style="list-style-type: none"> Tillträde med rullstol Inget tillträde med rullstol Ingen försäljningsdisk 	Finns det en försäljningsdisk på plattformen?

Vindskydd <ul style="list-style-type: none"> Vindskydd <ul style="list-style-type: none"> Sittplatser <ul style="list-style-type: none"> Sittplatser Inga sittplatser Trapplöst tillträde <ul style="list-style-type: none"> Inga trappor Tillträde endast via trappor Öppet <ul style="list-style-type: none"> Öppet Slutet Inget vindskydd 	Finns det ett vindskydd på plattformen? Har vindskyddet fyra väggar och ett tak?
Toalett <ul style="list-style-type: none"> Toalett tillgänglig <ul style="list-style-type: none"> Tillträde med rullstol <ul style="list-style-type: none"> Tillträde med rullstol Inget tillträde med rullstol Ingen toalett tillgänglig 	Finns det en toalett på hållplatsen? Om det finns en toalett på en enda plattform läggs den också till på hållplatsnivån. För att kunna lägga till information om toaletten i PETI måste toaletten antingen upprätthållas av hållplatsens ägare eller dennes samarbetspartner.
Väntkur <ul style="list-style-type: none"> Väntkur <ul style="list-style-type: none"> Sittplatser <ul style="list-style-type: none"> Sittplatser Inga sittplatser Trapplöst tillträde <ul style="list-style-type: none"> Inga trappor Tillträde endast via trappor Uppvärmning <ul style="list-style-type: none"> Uppvärmning Ingen uppvärmning Ingen väntkur 	Finns det en väntkur på hållplatsen? Väntkuren är ofta gemensam för hållplatsens alla plattformar, och om en enda plattform har en väntkur, läggs den till på hållplatsnivå.
Upphöjda dubbar <ul style="list-style-type: none"> Dubbar längs plattformen och vid dess kanter Dubbar vid plattformens kanter Dubbar på plattformen Inga dubbar på marken 	Hurdana dubbar finns det på plattformen?
Belysning <ul style="list-style-type: none"> Belysning 	Är plattformen belyst?

Assistans

- Assistanstjänsterna läggs endast till på hållplatsnivå och endast för terminaler (järnvägs- eller busstation). I den vidstående tabellen listas assistanstjänster som läggs till hållplatsen.

ASSISTANS	EVENTUELLA ANVÄNDNINGSFALL
Assistanstjänster <ul style="list-style-type: none">• Tillgång till assistanstjänster<ul style="list-style-type: none">• Tillgängliga• Kräver reservering• Tillgängliga under en viss tid• Okänd• Inte tillgängliga• Ingen assistanstjänst<ul style="list-style-type: none">• Inte tillgänglig	Finns det assistanstjänster tillgängliga på stationen?
Infopunkt <ul style="list-style-type: none">• Infopunkt• Ingen infopunkt	Finns det en infopunkt på hållplatsen?

Ombordstigningspunkter

- För närvarande läggs inga ombordstigningspunkter till i PETI.